






## Comment créer son CPF (Compte Personnel de Formation) ?

1. Créez votre compte personnel de formation sur [www.moncompteformation.com](http://www.moncompteformation.com)

2. Renseignez les informations demandées :

|   |  |   |  |
|---|--|---|--|
|    | <input type="text" value="Nom de naissance"/>  |    | <input type="text" value="Courriel"/>  |
|   | <input type="text" value="Numéro de sécurité sociale"/><br><small>Saisissez les 13 caractères alphanumériques et la clé à 2 chiffres inscrits sur votre carte vitale</small> | <input type="text" value="Clé"/>  | <input type="text" value="Confirmez votre courriel"/>  |
|  | <input type="text" value="Téléphone fixe (optionnel)"/>  |  | <input type="password" value="Mot de passe"/><br><small>Il doit être composé d'un minimum de :<br/>8 caractères    1 minuscule    1 majuscule    1 chiffre</small> |
|   | <input type="text" value="Téléphone portable (optionnel)"/>  |   | <input type="password" value="Confirmez votre mot de passe"/>  |

3. Indiquez votre niveau de diplôme le plus élevé ainsi que l'année d'obtention

4. Le détail de vos droits formation s'affiche :

Mes droits formation

**1 440,00 €**

5. Vous étiez salarié du privé avant le 31 décembre 2014 ?

Ajouter votre solde d'heures DIF avant le 31 décembre 2020. (Solde disponible sur votre fiche de paie de janvier 2015 / l'attestation délivrée par votre employeur début 2015)